

Viscom AG

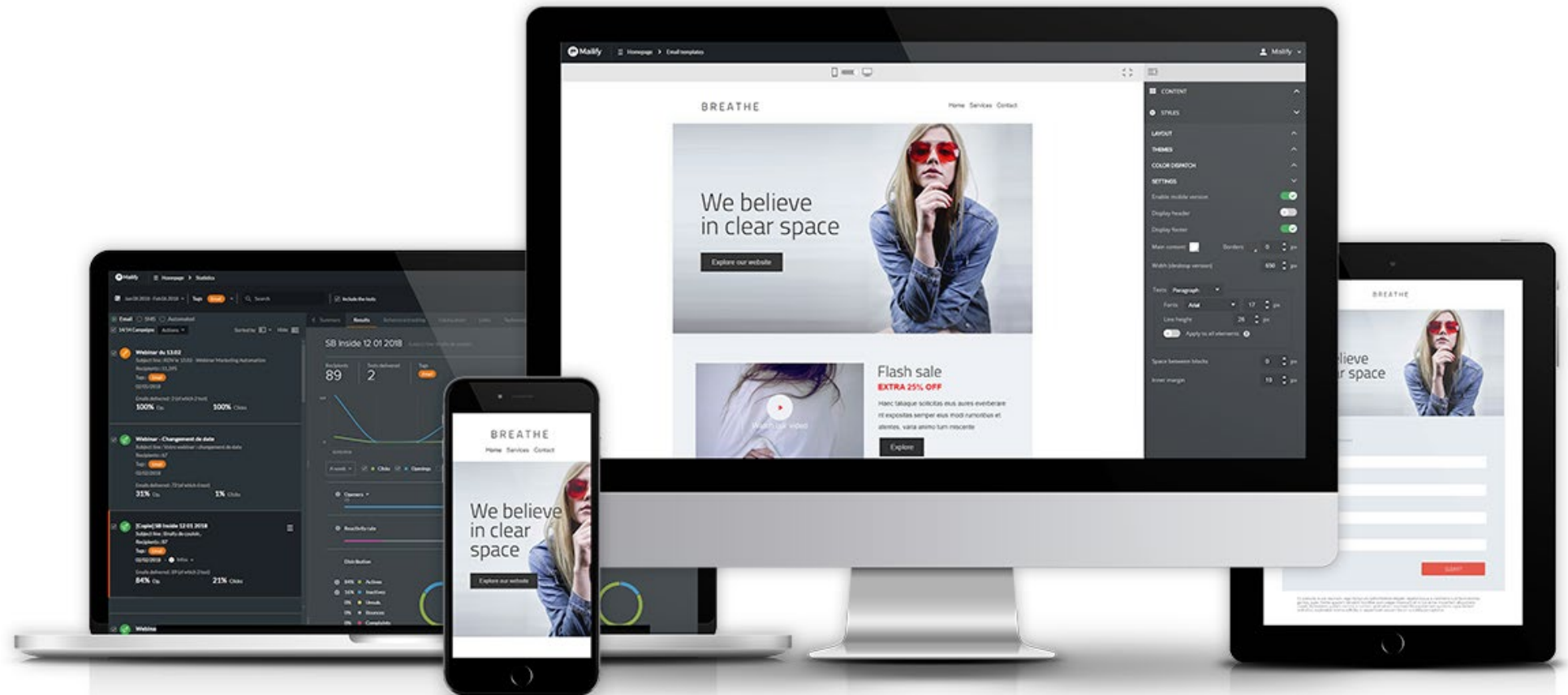
Schulung: Mailify



Ihr Ansprechpartner

Sascha Wegner
s.wegner@72grad.de

1. Mailify?



Ihr Ansprechpartner

Sascha Wegner
s.wegner@72grad.de

1. Mailify? – Vorteile

- Kampagnenerstellung
- Automatische Mails (z.B. Geburtstagsmails)
- Reporting und Statistiken
- Follow Up Möglichkeit
- A/B Testing
- Newsletter Baukasten im Drag and Drop System



Ihr Ansprechpartner

Sascha Wegner
s.wegner@72grad.de

2. Was haben wir heute vor?

3. Was muss beachtet werden?
4. Empfänger
5. Design & Template
6. Kampagne erstellen
7. Analyse, Tracking & Reporting
8. Landingpage
9. Testing
10. Was gibt es noch?



Ihr Ansprechpartner

Sascha Wegner
s.wegner@72grad.de

3. Was muss beachtet werden?

- Was teilen wir unserem Nutzer mit?
 - Nutzerfokus, der Inhalt muss auf unseren Nutzer zugeschnitten werden
- Wann versenden wir optimalerweise den Newsletter
 - Dienstag bis Donnerstag
9-12 und 13-15h (nach Erfahrung oder A/B Test)
- Woher wissen wir, dass unser Newsletter erfolgreich ist?

Empfohlene KPI Mailing:

- Öffnungsrate
- Klickrate
- Conversions

Empfohlene KPI Newsletter:

- Öffnungsrate
- Klickrate
- Scrolltiefe
- Top Thema
- Absprungrate

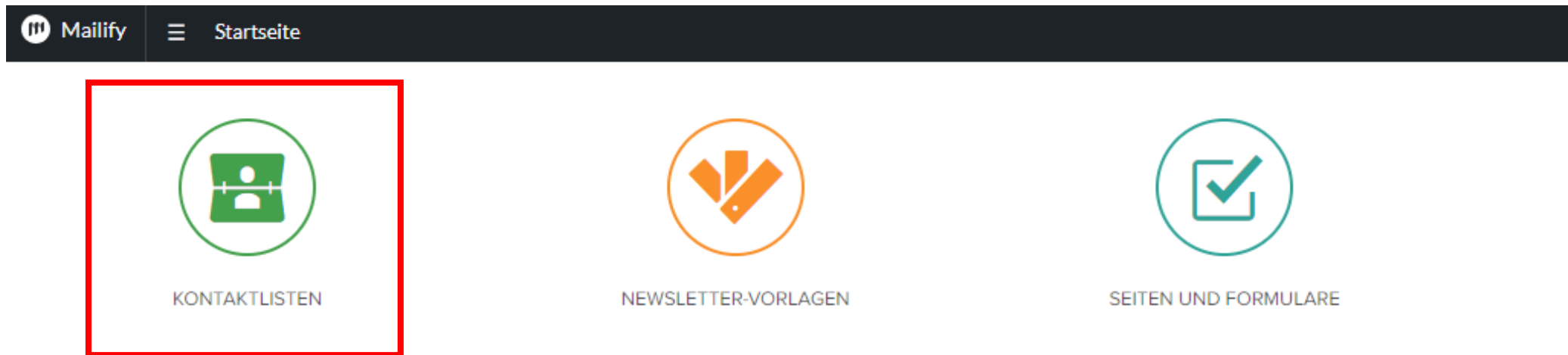


Ihr Ansprechpartner

Sascha Wegner
s.wegner@72grad.de

4. Empfänger

- Empfängerlisten
 - Gliederung der Kontakte nach Themen, Interessen uvm.
 - Können per Import, oder per Synchronisation eingepflegt werden



Ihr Ansprechpartner

Sascha Wegner
s.wegner@72grad.de

4. Empfänger

- Abmeldung / Blacklists
 - Abmeldeseite – Standard vs. Individuell
- Bounce?
 1. Überfülltes Postfach
 2. Abwesenheit
 3. E-Mail Loop
 4. Adresse nicht vorhanden
 5. E-Mail wurde gefiltert
 6. Mailserver

Hilfe ▾ Sascha Wegner ▾



Ihr Ansprechpartner

Sascha Wegner
s.wegner@72grad.de



KAMPAGNEN



STATISTIKEN



BLACKLISTS

5. Design & Template

- Das Design muss die Message unterstützen:
 - Professionelle Bilder und ein professioneller nicht zu verspielter Eindruck um die Nutzer abzuholen
- Erster Eindruck ist entscheidend
 - Klar strukturiert, darf den Nutzer nicht erschlagen!
 - Wichtige Botschaften zuerst, dann in die Tiefe
 - Bilder schaffen Emotionen und unterstützen Botschaften



Ihr Ansprechpartner

Sascha Wegner
s.wegner@72grad.de

5. Design & Template

zum Case

zum Case



Diesen Service können wir Ihnen bieten

Haec taliaque sollicitas eius aures everberarent expositas
semper eius modi rumoribus et patentes, varia animo tum.

mehr erfahren



Ihr Ansprechpartner

Sascha Wegner
s.wegner@72grad.de



Der größte Feind der Qualität ist

5. Design & Template

- Variable Elemente
- Vordefinierte Farben. Viscom blau, hellblau & weiß
- Abstände sind fest definiert (48px)



Ihr Ansprechpartner

Sascha Wegner
s.wegner@72grad.de

zum Case

zum Case



Diesen Service können wir Ihnen bieten

Haec taliaque sollicitas eius aures everberarent expositas
semper eius modi rumoribus et patentes, varia animo tum.

mehr erfahren




Der größte Feind der Qualität ist

6. Erstellen einer Kampagne

- Live Ansicht


Eine Kampagne erstellen



Standard


Wählen Sie die Empfänger und personalisieren Sie Ihre Nachricht.

Auswählen



A/B-Test

Testen Sie 2 unterschiedliche Versionen Ihrer Kampagne, um Ihre Leistungen zu verbessern.



Automatisch

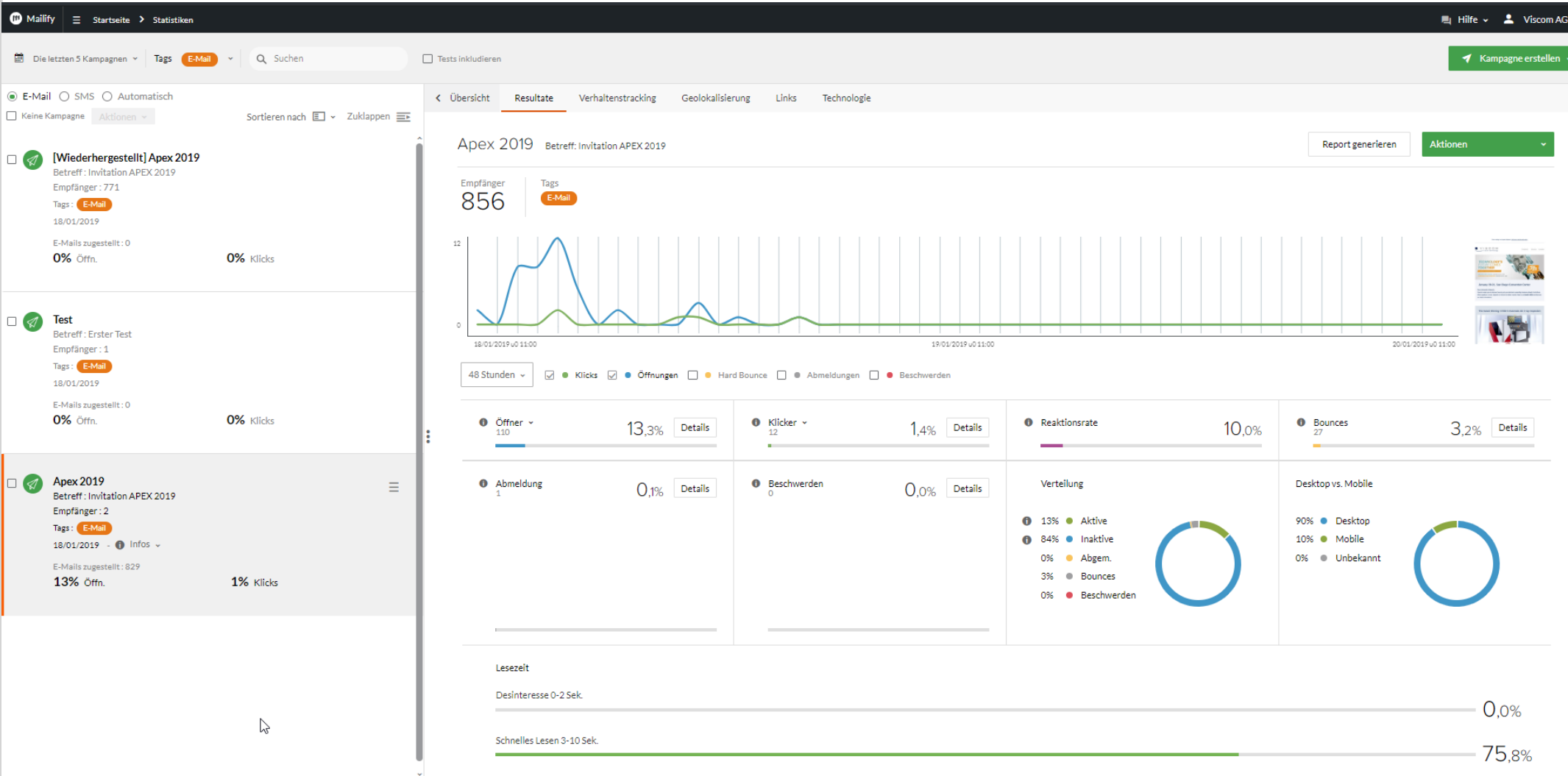
Versenden Sie Ihre Kampagnen automatisch nach dem vorab definierten Anlass.



Ihr Ansprechpartner

Sascha Wegner
s.wegner@72grad.de

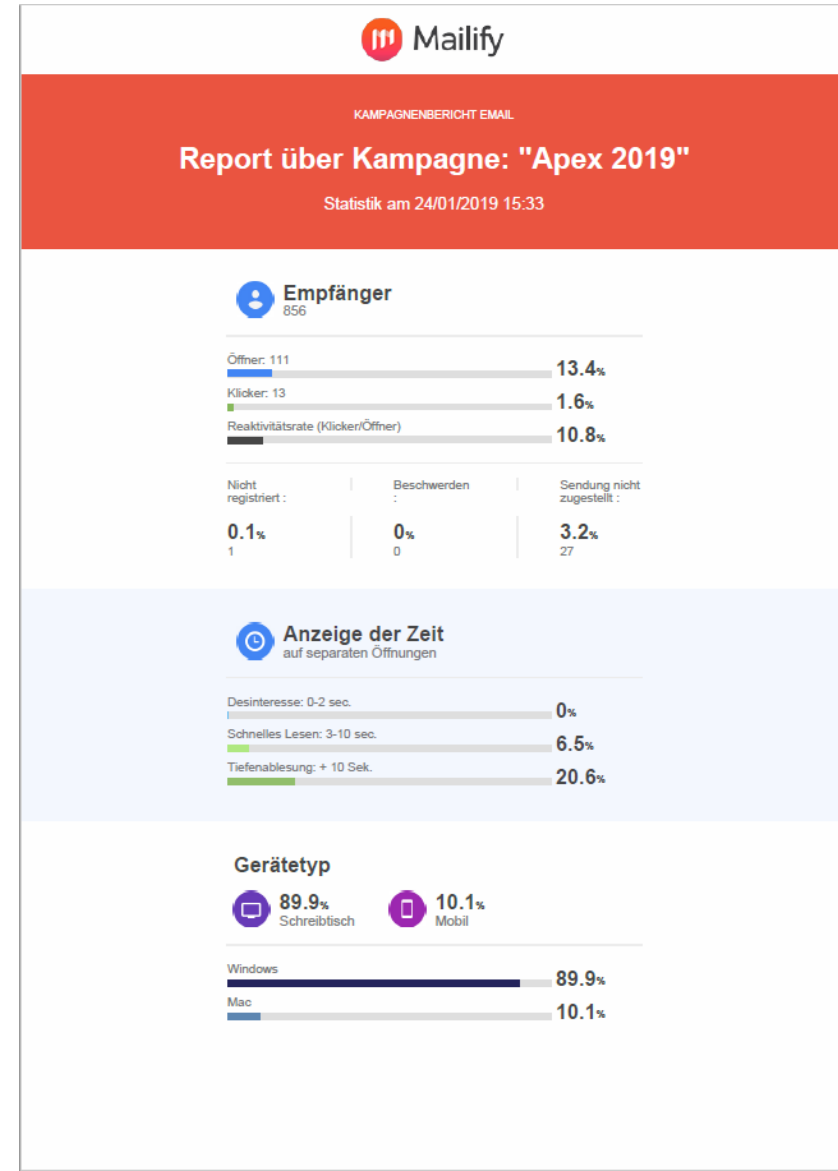
7. Analyse, Tracking & Reporting



Ihr Ansprechpartner
Sascha Wegner
s.wegner@72grad.de

7. Analyse, Tracking & Reporting

- Die wichtigsten Funktionen können per Bericht in ein PDF exportiert werden, oder direkt in einer E-Mail an einen Empfänger geschickt werden.
- Tiefergehende Informationen, wie z.B. Geodaten der Empfänger müssen aus dem Tool per Screenshot separat gespeichert werden.



Ihr Ansprechpartner

Sascha Wegner
s.wegner@72grad.de

4

PREVIEW!

Viscom	Products	News	Investor Relations	Public Relations
Profile Headquarters	Product Finder	Press Releases	Share	Technical Articles
Customers	Automatic Optical	Technical Articles	Financial Calendar	Press Releases
Profile Viscom France	Inspection	Events	Corporate Governance	
Philosophy	X-ray Inspection	Downloads	Annual Reports	
History	Software		Interim Reports	
Quality			Integrity Management	
Corporate Compliance			Reports	Main topics
Locations			Ad hoc Notices	Combined Inspection AXI
Executive Board			Corporate News	Customer Support AOI X-ray Inspection
Supervisory Board				Viscom Quality Uplink-service
				Software 3D SPI Viscom TimeField
				Web based AOI vVision 360View



8. Landingpage

und internationales Geschäft der Viscom AG. Die X8068 SL kann solche massiven Prüfobjekte von automatisiert online prüfen und ist bei Bedarf innerhalb von weniger als 15 Minuten auf manuellen Betrieb umstellbar. Eine offene Mikrofokus-Röntgenröhre von Viscom sowie leistungsstarke Flachbilddetektoren sorgen in der X8068 SL für höchste Röntgenbildqualität.

Höchste Flexibilität	▼
Vielfalt der Möglichkeiten	▼
Universelle Lösungen	▼
Echtzeitprüfung und hohe Langlebigkeit	▼
Nutzerfreundlich dank Blickwinkelunabhängigkeit	▼
Einzigartiger Prüfumfang	▼

Fünf Achsen bieten eine Vielzahl an Möglichkeiten des Probenhandlings und die Schwenkdetektorachse gewährleistet den größtmöglichen Prüfbereich. Damit reiht sich die X8068 SL hervorragend in die bereits große Bandbreite der aktuellen Röntgenmaschinen von Viscom ein, die vom extrem schnellen 3D-AXI-System X7056-II bis zum hochpräzisen MXISystem X8011-II PCB reicht.



^ on top Print version

Viscom	Products	News	Investor Relations	Public Relations
Profile Headquarters	Product Finder	Press Releases	Share	Technical Articles
Customers	Automatic Optical	Technical Articles	Financial Calendar	Press Releases
Profile Viscom France	Inspection	Events	Corporate Governance	
Philosophy	X-ray Inspection	Downloads	Annual Reports	
History	Software		Interim Reports	
Quality			Interim Management	
Corporate Compliance			Reports	
Locations			Ad hoc Notices	
Executive Board			Corporate News	
Supervisory Board				

Main topics

Combine

Customer Support

Viscom Quality

Software 3D

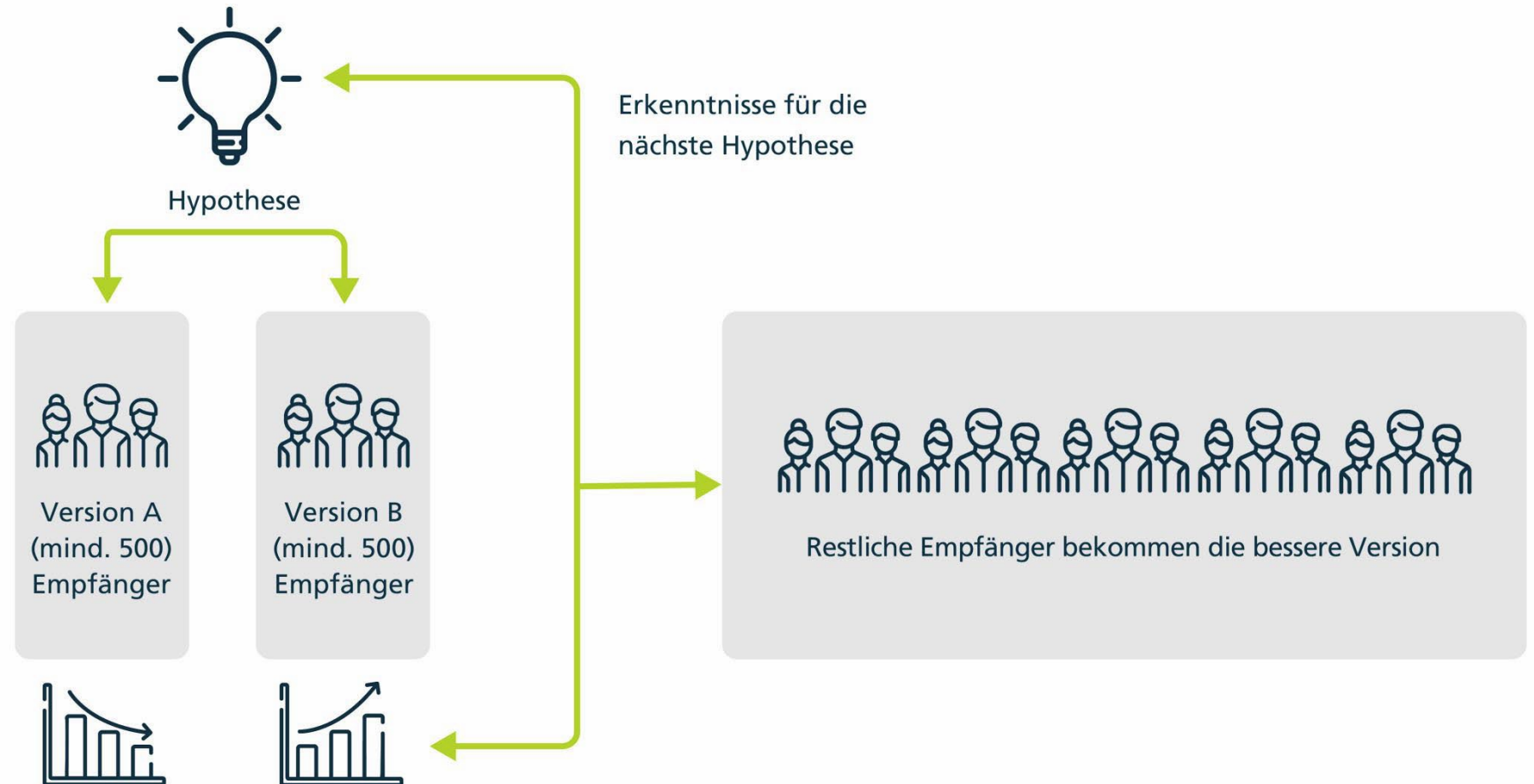
Wire Bond AG

© 2019 Viscom AG RSS Home Sitemap Data Protection Statement Imprint



Ihr Ansprechpartner
Sascha Wegner
s.wegner@72grad.de

9. Testing



Ihr Ansprechpartner

Sascha Wegner
s.wegner@72grad.de

9. Testing

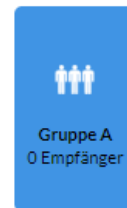


A/B-Test

Was möchten Sie testen? ⓘ

☐ Absenderfeld ☒ Betreff ☐ E-Mail (Absender + Betreff + Inhalt)

Gruppen A und B definieren ⓘ



< : >
20%



Bitte fügen Sie wenigstens einen Empfänger in der Gruppe A und in der Gruppe B hinzu

Kampagne an restliche Kontakte der Liste schicken ⓘ

☒ Beste Öffnungsrate ☐ Beste Klickrate ☐ manuell

1

Tag

nach dem Versand an Stichproben ⓘ



Ihr Ansprechpartner

Sascha Wegner
s.wegner@72grad.de

10. Was gibt es noch?

- Cloud Funktion ausschalten

Impressionen vom Viscom Technologie-Forum 2018:

The screenshot displays the Mailify web application interface. On the left, a dark navigation bar contains a hamburger menu icon and the text 'Startseite'. Below this, a light gray sidebar lists various menu items: 'Startseite', 'Kontaktlisten', 'Newsletter-Vorlagen', 'Seiten und Formulare', 'Kampagnen', 'Statistiken', 'Blacklists', and 'Einstellungen'. The 'Einstellungen' item is highlighted with a red rectangular box. The main content area shows a welcome message 'Willkommen Sascha' and a large orange circular graphic. On the right side, a vertical sidebar contains several settings options: 'Einstellungen', 'Ihr Profil', 'Konto', 'E-Mail-Kampagnen', 'SMS-Kampagnen', 'Statistiken', 'Domains', 'Synchro', 'Verknüpfungen', and 'Entwickler'. The 'Synchro' option is highlighted with a red rectangular box. To the right of the 'Synchro' box, a notification banner with a red border states: 'Die Datensynchronisation ist für Ihr Konto deaktiviert' (Data synchronization is deactivated for your account). Above this banner, there is a section titled 'Synchronisieren Sie' (Synchronize) with a circular arrow icon and a paragraph of text: 'Dank der Cloud Option speichern und sichern Sie Ihre Da Kampagnen, Vorlagen und Blacklists zugreifen.'



Ihr Ansprechpartner

Sascha Wegner
s.wegner@72grad.de

Vielen Dank für Ihre Aufmerksamkeit!



Ihr Ansprechpartner

Sascha Wegner
s.wegner@72grad.de